

# 校友卡办理步骤

## ★注册认证校友身份★

微信搜索“北大校友”或识别下方二维码进入小程序，点击注册。



“北大校友”微信小程序二维码

校友

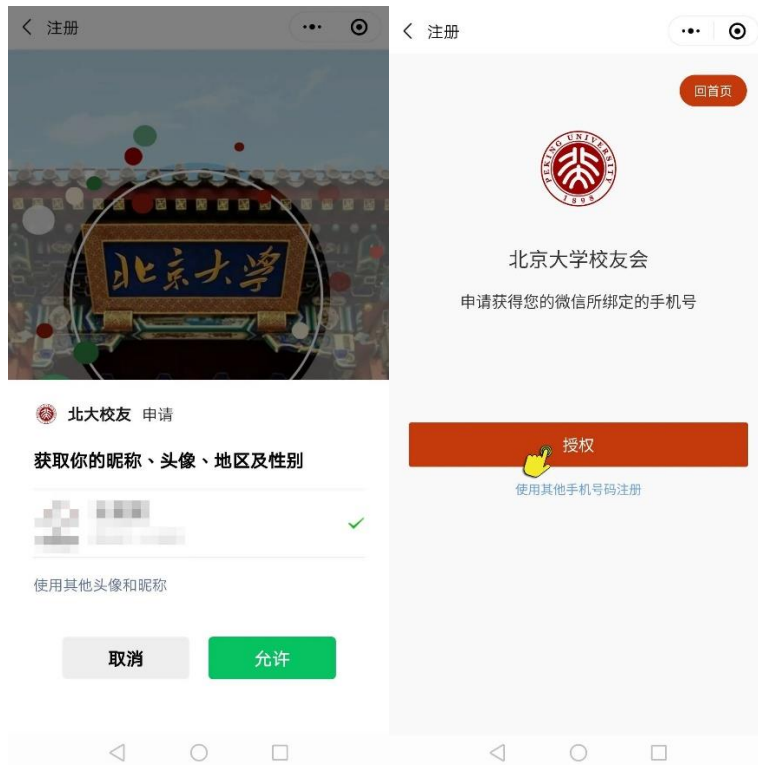


同时关注“北京大学校友会”微信服务号，以便收取审核通知



“北京大学校友会”微信服务号

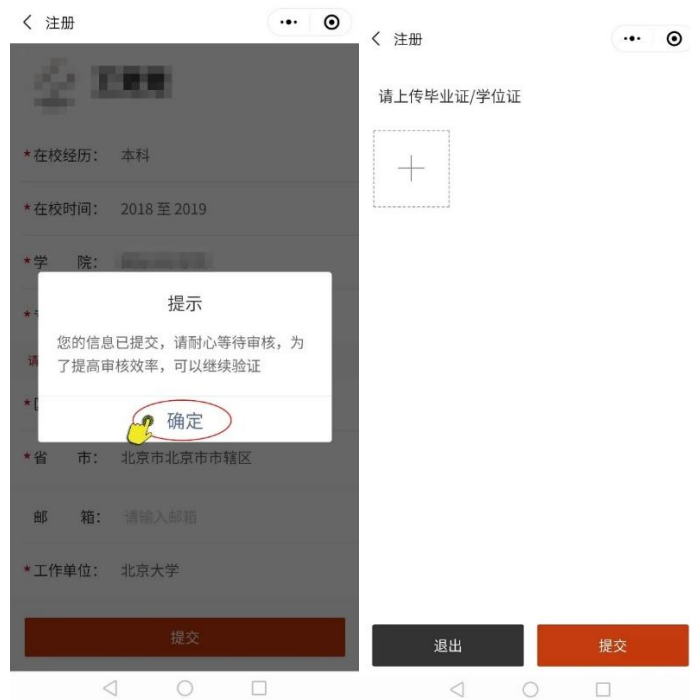
请授权使用微信昵称、头像等信息，并授权获得微信绑定手机号（所有信息都将被严格保密）



注册有人脸识别和手动输入两种方式，请自行选择。

The image displays two side-by-side screenshots of a mobile application's registration screen. Both screens have a top navigation bar with a back arrow and the text '注册' (Register). The left screenshot shows the '人脸识别注册' (Face Recognition Registration) tab selected, with a grey bar for '手动输入注册' (Manual Input Registration). Below the tabs, there are two input fields: '\*姓名: 请务必输入真实姓名' (Name: Please enter your real name) and '\*身份证号: 请输入身份证号' (ID Number: Please enter ID number). A large red button labeled '开始识别' (Start Recognition) is positioned below these fields. The right screenshot shows the '手动输入注册' (Manual Input Registration) tab selected, with a grey bar for '人脸识别注册' (Face Recognition Registration). It features a red exclamation mark icon next to the name field. Below the name field are several dropdown menus: '\*在校经历: 请选择在校经历' (School Experience: Please select school experience), '\*在校时间: 请选择在校时间' (School Time: Please select school time), '\*学院: 请选择学院' (College: Please select college), and '\*专业: 请选择专业' (Major: Please select major). A grey bar with the text '请核对您的地区, 以便提供更准确的服务' (Please check your region to provide more accurate services) is located below these dropdowns. The region selection section includes '\*区域: 国内 海外' (Region: Domestic Overseas) with a red checkmark over '国内' (Domestic) and a radio button for '海外' (Overseas). Below this is '\*省市: 北京市北京市市辖区' (Province/City: Beijing Beijing City District). Further down are fields for '\*邮箱: 请输入邮箱' (Email: Please enter email) and '\*工作单位: 请输入工作单位' (Work Unit: Please enter work unit). A large red button labeled '提交' (Submit) is at the bottom.

提交信息后，系统会自动与学校数据库进行匹配。如自动通过，可直接进行下一步校友卡办理；如未自动通过，将会跳转到学籍认证环节，为提高审核效率，您可上传学位证或毕业证以便我们进行后台审核（**应届毕业生可上传校园卡，具有同等效力**）。

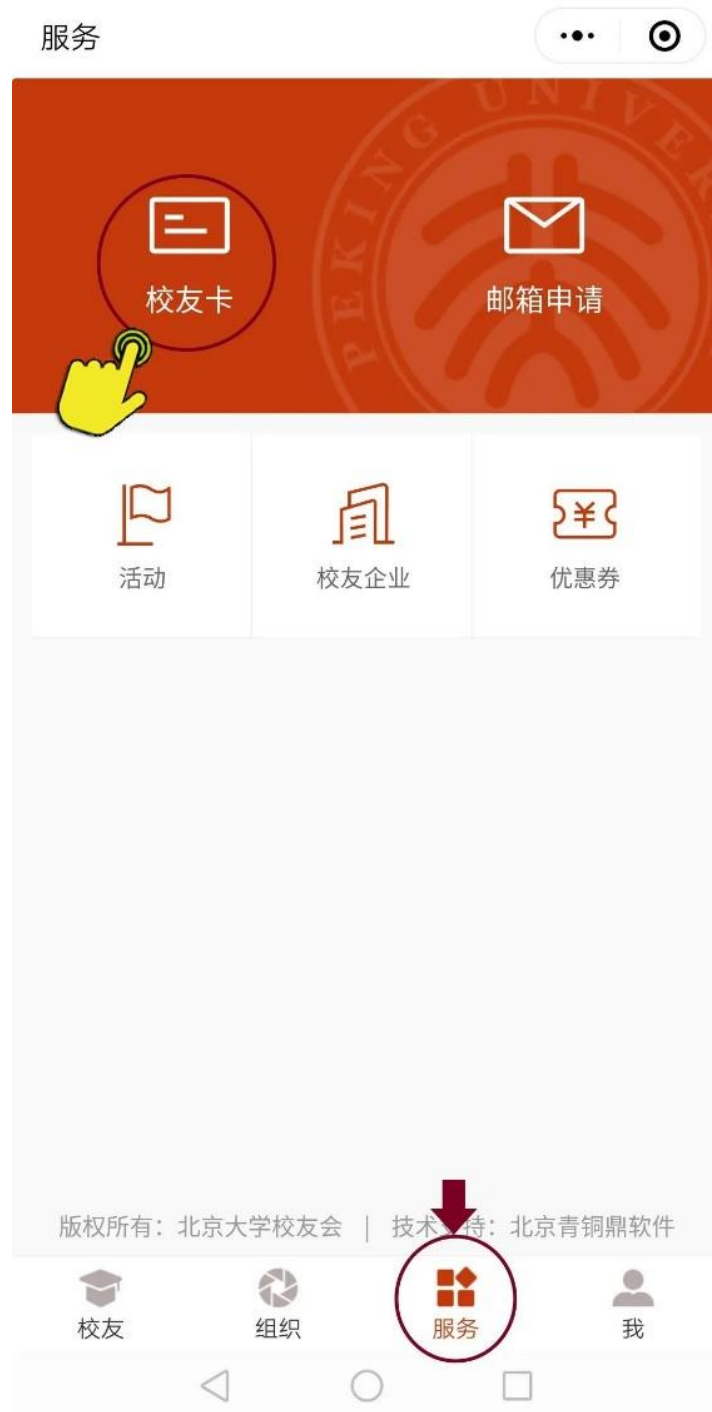


审核通过后, 将在“北京大学校友会”微信服务号收到注册成功通知。



## ★申请校友卡★

点击【服务】—【校友卡】，填写相关信息，进行校友卡申请。上传“证件照”时请上传白底或蓝底大头照，请勿上传身份证、护照等其他照片。



## ★申请实体卡★

电子卡与实体卡同等效力，如需申领实体卡，请勾选【申请实体校友卡】选项。

\*证件照：



此处上传白底或蓝底大头照  
请勿上传身份证或者护照等

申请实体校友卡

支付方式： 微信支付

快递到付  到校领取（人工打印）

到校领取（自助机打印）

申请

校友您好：首次申请实体校友卡免费，补办费用50元/张。

如您到校领取（自助机打印），请前往（1）43号楼2层电梯口，或者（2）全球大学生创新创业中心（二教西北角）入口

处，在自助打印机上按提示操作（位置分布图如下），自助机支持使用身份证及微信扫码2种取卡方式。



其他校友卡自助机即将上线，敬请期待。

校友卡均需人工审核，审核时间通常为3~7个工作日。审核通过后，“北京大学校友会”微信服务号将发送审核成功通知，请点击该通知领取电子卡。



领取电子校友卡存至微信卡包，可在微信【我】-【卡包】看到电子校友卡，电子校友卡与实体卡具有同等效力。



未来电子校友卡将会开通更多权限及功能，敬请期待。